





SYSTEMDRUCKFEDERN

E 1536										E 1537										E 1538										E 1539									
 <p>FÜR GERINGE BELASTUNG Maximale Auslenkung: 40% von L0 Kennfarbe: Grün</p>										 <p>FÜR MITTLERE BELASTUNG Maximale Auslenkung: 37,5% von L0 Kennfarbe: Blau</p>										 <p>FÜR HOHE BELASTUNG Maximale Auslenkung: 30% von L0 Kennfarbe: Rot</p>										 <p>FÜR SEHR HOHE BELASTUNG Maximale Auslenkung: 25% von L0 Kennfarbe: Gelb</p>									
Federh.	F _n (N)	d ₁	d ₂	L ₀	Nr./No.	Federh.	F _n (N)	d ₁	d ₂	L ₀	Nr./No.	Federh.	F _n (N)	d ₁	d ₂	L ₀	Nr./No.	Federh.	F _n (N)	d ₁	d ₂	L ₀	Nr./No.																
(N/mm)		Ø mm	Ø mm	mm		(N/mm)		Ø mm	Ø mm	mm		(N/mm)		Ø mm	Ø mm	mm		(N/mm)		Ø mm	Ø mm	mm																	
1,55	12,4	4,8	6	16	E 1536/ 6 x 16	4,70	30,1	4,4	6	16	E 1537/ 6 x 16	12,74	61,2	4	6	16	E 1538/ 6 x 16	33,01	105,6	3,6	6	16	E 1539/ 6 x 16																
0,97	12,1	25	25	25	E 1536/ 6 x 25	25	28,5	25	25	25	E 1537/ 6 x 25	7,74	58,0	25	25	25	E 1538/ 6 x 25	19,81	99,0	25	25	25	E 1539/ 6 x 25																
0,62	11,9	38	38	38	E 1536/ 6 x 38	1,84	28,0	38	38	38	E 1537/ 6 x 38	4,91	56,0	38	38	38	E 1538/ 6 x 38	11,92	90,6	38	38	38	E 1539/ 6 x 38																
0,50	12,6	0,6	51	51	E 1536/ 6 x 51	1,47	29,9	0,8	51	51	E 1537/ 6 x 51	3,67	56,2	1	51	51	E 1538/ 6 x 51	9,51	97,0	1,2	51	51	E 1539/ 6 x 51																
2,46	19,7	6,4	8	16	E 1536/ 8 x 16	5,38	34,4	6	8	16	E 1537/ 8 x 16	12,51	60,1	5,6	8	16	E 1538/ 8 x 16	30,85	98,7	5	8	16	E 1539/ 8 x 16																
1,56	19,5	25	25	25	E 1536/ 8 x 25	3,64	36,4	25	25	25	E 1537/ 8 x 25	6,90	51,7	25	25	25	E 1538/ 8 x 25	23,00	115,0	25	25	25	E 1539/ 8 x 25																
1,09	20,7	38	38	38	E 1536/ 8 x 38	2,41	36,7	38	38	38	E 1537/ 8 x 38	5,05	57,6	38	38	38	E 1538/ 8 x 38	13,23	100,6	38	38	38	E 1539/ 8 x 38																
0,78	19,8	0,8	51	51	E 1536/ 8 x 51	1,91	38,9	1	51	51	E 1537/ 8 x 51	4,00	61,1	1,2	51	51	E 1538/ 8 x 51	9,26	94,4	1,5	51	51	E 1539/ 8 x 51																

