



PRODUKTBESCHREIBUNG

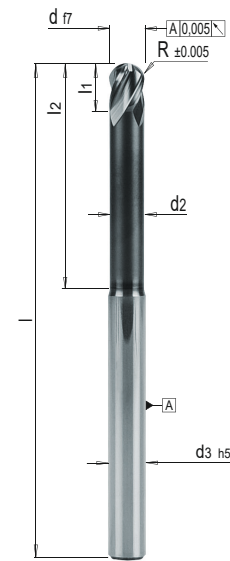
- » Feinstgeschliffene Schneiden mit stabilen Schneidkanten
- » Hochleistungsfräser für das HSC-Fräsen
- » Mit höchster Präzision im μ -Bereich

MATERIAL

» VHM, AlTiN-beschichtet

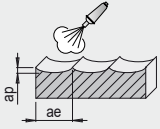


d2	d3	l	l1	R	d	l2	Nr.	EUR
0,96	4	50	1	0,5	1	4	WZF 184984/ 1 / 4	<>
0,96	4	50	1	0,5	1	6	WZF 184984/ 1 / 6	<>
1,45	4	50	1,5	0,57	1,5	6	WZF 184984/ 1,5/ 6	<>
1,45	4	50	1,5	0,57	1,5	10	WZF 184984/ 1,5/10	<>
1,9	6	50	2	1	2	8	WZF 184984/ 2 / 8	<>
1,9	6	50	2	1	2	13	WZF 184984/ 2 /13	<>
2,9	6	50	3	1,5	3	12	WZF 184984/ 3 /12	<>
2,9	6	57	3	1,5	3	20	WZF 184984/ 3 /20	<>
3,8	6	57	4	2	4	14	WZF 184984/ 4 /14	<>
3,8	6	65	4	2	4	25	WZF 184984/ 4 /25	<>
4,8	6	57	5	2,5	5	17	WZF 184984/ 5 /17	<>
4,8	6	75	5	2,5	5	31	WZF 184984/ 5 /31	<>
5,7	6	57	6	3	6	20	WZF 184984/ 6 /20	<>
5,7	6	75	6	3	6	38	WZF 184984/ 6 /38	<>
7,6	8	63	8	4	8	26	WZF 184984/ 8 /26	<>
7,6	8	90	8	4	8	53	WZF 184984/ 8 /53	<>
9,6	10	72	10	5	10	31	WZF 184984/10 /31	<>
9,6	10	10	10	5	10	59	WZF 184984/10 /59	<>
11,6	12	83	12	6	12	37	WZF 184984/12 /37	<>



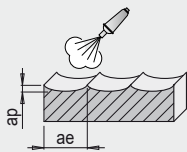
RICHTWERTE SCHRUPPEN

WZF 184984	Werkstoff	Festigkeit	Vc ¹ m/min.	d							
				1	2	3	4	6	8	10	12
				fz ² (mm/z)							
1.1730	640 N/mm ²	200	0.010	0.025	0.035	0.042	0.055	0.080	0.095	0.110	
1.2083	780 N/mm ²	160	0.010	0.025	0.035	0.042	0.056	0.080	0.095	0.110	
1.2083	52 HRC	130	0.010	0.025	0.035	0.042	0.057	0.080	0.095	0.110	
1.2085	1080 N/mm ²	160	0.010	0.025	0.035	0.042	0.058	0.080	0.095	0.110	
1.2162	660 N/mm ²	200	0.010	0.025	0.035	0.042	0.059	0.080	0.095	0.110	
1.2162	52 HRC	130	0.010	0.025	0.035	0.042	0.060	0.080	0.095	0.110	
1.2311	1080 N/mm ²	160	0.010	0.025	0.035	0.042	0.061	0.080	0.095	0.110	
1.2312	1080 N/mm ²	160	0.010	0.025	0.035	0.042	0.062	0.080	0.095	0.110	
1.2316	1010 N/mm ²	160	0.010	0.025	0.035	0.042	0.063	0.080	0.095	0.110	
1.2343	780 N/mm ²	160	0.010	0.025	0.035	0.042	0.064	0.080	0.095	0.110	
1.2343	52 HRC	130	0.010	0.025	0.035	0.042	0.065	0.080	0.095	0.110	
1.2379	780 N/mm ²	140	0.010	0.025	0.035	0.042	0.066	0.080	0.095	0.110	
1.2714 HH	1350 N/mm ²	120	0.010	0.025	0.035	0.042	0.067	0.080	0.095	0.110	
1.2767	830 N/mm ²	160	0.010	0.025	0.035	0.042	0.068	0.080	0.095	0.110	
1.2767	52 HRC	130	0.010	0.025	0.035	0.042	0.069	0.080	0.095	0.110	
1.2842	775 N/mm ²	160	0.010	0.025	0.035	0.042	0.070	0.080	0.095	0.110	
Stahl	1400 N/mm ²	120	0.010	0.025	0.035	0.042	0.071	0.080	0.095	0.110	
ap (mm)			0,1	0,2	0,3	0,4	0,6	0,8	1	1,2	
ae (mm)			0,3	0,6	0,9	1,2	1,8	2,4	3	3,6	



RICHTWERTE SCHLICHTEN

WZF 184984	Werkstoff	Festigkeit	Vc ¹ m/min.	d							
				1	2	3	4	6	8	10	12
				fz ² (mm/z)							
1.1730	640 N/mm ²	300	0.010	0.025	0.035	0.042	0.055	0.080	0.095	0.110	
1.2083	780 N/mm ²	250	0.010	0.025	0.035	0.042	0.056	0.080	0.095	0.110	
1.2083	52 HRC	180	0.010	0.025	0.035	0.042	0.057	0.080	0.095	0.110	
1.2085	1080 N/mm ²	250	0.010	0.025	0.035	0.042	0.058	0.080	0.095	0.110	
1.2162	660 N/mm ²	300	0.010	0.025	0.035	0.042	0.059	0.080	0.095	0.110	
1.2162	52 HRC	180	0.010	0.025	0.035	0.042	0.060	0.080	0.095	0.110	
1.2311	1080 N/mm ²	250	0.010	0.025	0.035	0.042	0.061	0.080	0.095	0.110	
1.2312	1080 N/mm ²	250	0.010	0.025	0.035	0.042	0.062	0.080	0.095	0.110	
1.2316	1010 N/mm ²	250	0.010	0.025	0.035	0.042	0.063	0.080	0.095	0.110	
1.2343	780 N/mm ²	250	0.010	0.025	0.035	0.042	0.064	0.080	0.095	0.110	
1.2343	52 HRC	180	0.010	0.025	0.035	0.042	0.065	0.080	0.095	0.110	
1.2379	780 N/mm ²	160	0.010	0.025	0.035	0.042	0.066	0.080	0.095	0.110	
1.2714 HH	1350 N/mm ²	200	0.010	0.025	0.035	0.042	0.067	0.080	0.095	0.110	
1.2767	830 N/mm ²	250	0.010	0.025	0.035	0.042	0.068	0.080	0.095	0.110	
1.2767	52 HRC	180	0.010	0.025	0.035	0.042	0.069	0.080	0.095	0.110	
1.2842	775 N/mm ²	250	0.010	0.025	0.035	0.042	0.070	0.080	0.095	0.110	
Stahl	1400 N/mm ²	200	0.010	0.025	0.035	0.042	0.071	0.080	0.095	0.110	
ap (mm)			0,02	0,04	0,06	0,08	0,12	0,16	0,2	0,24	
ae (mm)			0,1	0,2	0,3	0,4	0,6	0,8	1	1,2	



1) Vc: Schnittgeschwindigkeit (m/min.)

2) fz: Vorschub pro Schneide (mm/z)



Weitere Materialien und Schnittwerte finden Sie im [Schnittdaten-Kalkulator](#)